

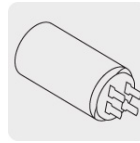
Bomba presurizadora 1/6 HP, Truper



- Incrementa y mantiene la presión de agua constante al detectar presencia de flujo
- Uso doméstico
- Flujo máximo: **25 L/min**
- Altura máxima: **9 m**
- Compacta, silenciosa y fácil de instalar
- Bajo consumo de energía
- Carcasa de aluminio



Nivel de presión



Capacitor para mayor potencia al arranque



1 Servicio



2X Mayor durabilidad que las de aluminio

Certificaciones y garantías

- Cumple con la norma NOM-003-SCFI




Especificaciones

Potencia	1/6 HP
Altura máxima	9 m
Flujo máximo	25 L/min
Diámetro de entrada / salida	1/2" NPT
Presión mínima de entrada	0.72 psi
Presión máxima	13 psi
Tomas simultáneas de agua	2
Servicios	1
Velocidad	3,600 rpm
Ciclo de trabajo	50 minutos de trabajo por 20 minutos de descanso. Máximo diario 6 horas
Tensión / Frecuencia	127 V / 60 Hz
Consumo	1 A
Dimensiones (Base x Altura x Fondo)	14 x 23 x 11 cm

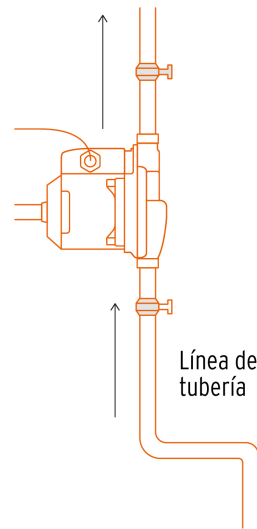
Especificaciones

Peso	3 kg
Empaque individual	Caja
Inner	1
Master	8

Imágenes complementarias



Funcionamiento



Curva de rendimiento

Para una mejor selección de acuerdo a sus necesidades compare el rendimiento entre altura y flujo que brinda cada uno de los modelos.

