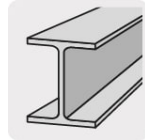




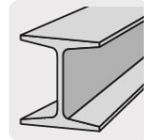
CÓDIGO: 101075 CLAVE: TRO-1/2

Trole de carga 1/2 ton para vigas IPS e IPR, ajustable

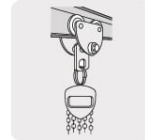
- Fabricado en acero de alta resistencia
- Ruedas con sistema de baleros que facilitan el desplazamiento
- Ancho de viga ajustable 75 - 125 mm
- Oreja de acero para adaptar polipastos y poleas



Viga IPR



Viga IPS



Oreja de acero

Certificaciones y garantías

- Excede la norma ASME-HST-2-1999 / Evaluado bajo la norma ASME-HST-2-1999



Especificaciones

Capacidad	1/2 t
Rango de apertura de viga	75 mm - 125 mm
Peralte de viga	127 mm
Rueda	72 mm x 26 mm
Distancia entre centros de ruedas	90 mm
Diámetro interno de rueda	52 mm
Diámetro de perno	20 mm
Ancho	161 mm
Peso neto	4 kg
Empaque individual	Caja
Inner	1

Imagenes complementarias

